

SCC Magazine



St. CLARE'S COLLEGE
BUILDING THE FUTURE

1º Edición

Noviembre 2017



Entrevista del gran CLIPPER RACE

Pág. 5!

Queridos alumnos del
St. Clare's College!

Desde hoy, el 8 de Noviembre 2017, este colegio va a tener su primera revista mensual hecha por nosotros - los propios alumnos para los alumnos- en Punta del Este. Así les vamos a poder informar sobre noticias y novedades, dar ideas y manualidades para realizar y compartir datos y entrevistas interesantes. Nos encantaría que los que estén interesados en formar parte de nuestra revista se sumen!

Les deseamos mucha diversión al leer la 1º edición del **SCC Magazine!**

Johanna Greiner

Les esperan fascinantes entrevistas y historias, chistes, datos curiosos y mucho más!!!



Redacción:

Idea y Editor: Johanna Greiner

Socia: Justina Barrios

**Queridos alumnos,
Queridos maestros y profesores**

QUERIDOS EMPLEADOS,

Querida secretaría,

Querida Dirección,

Queridos directores

Querida SCC Community y todos que apoyan nuestro colegio

Con esta edición les queremos presentar nuestra nueva revista de alumnos para alumnos.

Ahora quiero compartirles unas palabras: como en muchos colegios de Alemania existe este proyecto, tenía la idea de realizar esto también en nuestro colegio. Con esta idea, descubrí que una revista como esta- de mi conocimiento- no existe en Uruguay.

Con esta edición esa idea se transforma en un proyecto en este colegio. Quiero darles las gracias a todos los que me ayudaron. Para poder concretar esa idea necesito mucho apoyo. Capaz que de este proyecto surge hacer una revista no sólo para nuestro colegio sino también para otros alumnos en Punta del Este.

Además de esto quiero darle muchas gracias a Justina Barrios que me ayudó muchísimo en armar esta primera edición!

Johanna Greiner



Halloween

Halloween, también conocida como Noche de Brujas, Noche de Muertos o Noche Víspera de Difuntos, es una celebración moderna resultado del sincretismo originado por la cristianización de las fiestas del fin de verano de origen celta.



Se celebra internacionalmente en la noche del 31 de Octubre, sobre todo en países anglosajones, como Canadá, Estados Unidos, Irlanda o Reino Unido, y, en menor medida, en otros lugares como España y Latinoamérica. A pesar de pertenecer al mundo anglosajón, en Australia y Nueva Zelanda no se observa esta costumbre tanto como en los demás países.

El día se asocia a menudo con los colores naranja, negro y morado, y está fuertemente ligado a símbolos como jack-o'-lantern. Las actividades típicas de Halloween son el famoso truco o trato y las fiestas de disfraces, además de las hogueras, la visita de casas encantadas, las bromas, la lectura de historias de miedo y el ver películas de terror.



En algunos países de Latinoamérica se acostumbra a salir por la noche con los niños más pequeños a pedir dulces y cantar. Los mayores suelen acudir a fiestas nocturnas después de llevar a los más pequeños a pedir dulces. También para los niños se hacen fiestas, aunque durante el día.

DIY Mini Piñata de Halloween

Qué tal hacer mini piñatas rellenas de caramelos? Será fácil y eficiente para entregar un regalo por ejemplo!

Necesitarás:

- 1 tubo de papel higiénico
- Tiras de papel crepé color blanco
- Cinta adhesiva
- Cartulina naranja y negra
- (o los colores que quieras)
- Cordel/cinta
- Cartulina blanca
- Rotulador



Paso 1:

Tapa uno de los extremos del tubo con tiras de papel crepé y sella con cinta adhesiva

Paso 2:

Reúne la cantidad de caramelos y/o chocolatinas que quieras y ponlas dentro. Ten cuidado de que no queden apretadas para que luego puedan salir fácilmente al romper la piñata.

Paso 3:

Haz una etiqueta usando cartulina y únela a un trozo de cinta o cordel cerrando los extremos. Envuelve con papel crepé este extremo del tubo con cinta adhesiva y asegúrate de que el extremo opuesto del cordel con la etiqueta quede dentro.

Paso 4:

Dibuja con un rotulador los ojos en un trocito de cartulina blanca (o incluso puedes comprar ojos para muñecos en la mercería), envuelve con papel crepé el tubo y pega con cinta adhesiva los ojos.

Paso 5:

Envuelve una vez más el tubo hasta que quede completamente cubierto dejando ver los ojos.

Paso 6:

Listo! Esperemos que les guste!



CLIPPER ROUND THE WORLD

THE RACE

The clipper race is a very special race around the world with 12 teams and over 700 crew members! They will have lots of legs before they get back to England. Under all the English skippers they have an Irish, a Belgian and a German skipper, too. The race started in Liverpool and we, in Punta del Este, had so much luck to welcome them here, at the first leg on the 21st September!!! Now they will sail to Cape Town in South Africa. After that they will continue to Fremantle , Hobart and Sidney in Australia and, after those , they will sail to the Asia-pacific leg named Whitsundays. Then they will sail to Sanya and Quinta in China and then to Panama, but they will have to stop in Seattle in the United States for a short time. The last leg is in New York, before they come back to England in order to celebrate that long and exciting race around all the world!!!

We interviewed a sailor for you when she was here in Uruguay:

-Johanna: Hello, what's your name?

-Luoxiaoyu: Hello, my Name is Luoxiaoyu but that is very difficult to pronounce so you can call me „L“.

-Johanna: Why did you participate in this amazing race?

-Luoxiaoyu: Well, I'm crazy, I think. You know I sail Lasers and one day there was much wind and it pushed me far away from the beach and I thought I wanted to cross the ocean and wanted to visit other countries. So I started sailing on a big boat . Sailing on a big boat is very interesting and you can see so many places!

-Johanna: What do you have to know in order to get qualified?

-*Luoxiaoyu*: Training and calmness. In the Cartoon movies the people of the crew have many muscles and they are strong, but in real life it is not like that. You need to be smart and you have to be nice and respect everyone

-*Johanna*: Did you do something like that here before?

-*Luoxiaoyu*: Not really. I just sailed Lasers and sometimes on a big boat.

-*Johanna*: What was the worst situation you were in until now?

-*Luoxiaoyu*: Hmm... it is cold! It is very cold!

-*Johanna*: What would be the worst situation you can imagine?

-*Luoxiaoyu*: No wind. I am serious! If you are sailing a boat and there is no wind, it is the worst thing. You can't move even a little bit! You must stay there and wait and wait.

-*Johanna*: How/ What did you feel when you left the boat the first time after more than 33 days stepping on the ground?

-*Luoxiaoyu*: Peace!

-*Johanna*: How many people are with you on the yacht?

-*Luoxiaoyu*: We are 18 people on the boat. We have turns so every time the half is sleeping and the rest have to work.

-*Johanna*: How can you see on the boat at night?

-*Luoxiaoyu*: We cannot see anything, only very small lights we have on the boat to be seen if there is another boat.

-*Johanna*: How and what do you eat on the boat?

-*Luoxiaoyu*: There is no hot water because the boat moves a lot! And we don't have all. When we begin or continue after a leg we have a few fruits or vegetables but we have to eat them fast because they get bad. But... we have lots of pasta! And we do our own bread so every time we have fresh bread!

-*Johanna*: If something happens to you or another person of the crew, what would you do?

-*Luoxiaoyu*: Call for help! There are lots of people who can help you.

-*Johanna*: Which animals have you seen?

-*Luoxiaoyu*: I've seen sea lions, a seagull and big manta rays!

-*Johanna*: And... Did you see dolphins too?

-*Luoxiaoyu*: Oh, that is a sad story! I never saw one because when someone saw dolphins and called me to see them, every time I came too late and they were away.

-*Johanna*: Oh, that is sad! But I wish you all the best on the race! Good luck!

DATOS CURIOSOS

En el idioma inglés la palabra mas larga tiene 45 letras.

PNEUMONULTRAMICROSCOPICSILICOVOLCANOCONIOSIS es, según el Oxford English Dictionary, el término utilizado para referirse a la enfermedad pulmonar producida por la intoxicación de sílice

(O al respirar ceniza de un volcán).

Esta es una enfermedad que cumple la definición de la palabra el la que normalmente se llama silicosis“

La palabra de 45 letras fue acuñada en 1935. Es, de hecho, la palabra más larga que aparece en un diccionario de inglés, encontrándose en las ediciones actuales de varios diccionarios. La suelen abreviar con el numerónimo.



Lopadotemajoselajogaleokraniroleipsanodrimipotrimmatossilfiokarabom elitokatakejimenokijlepikossifofatoperisteralektionopekinkolpeioloagos iraiobafetraganopterigón

o lopadono es un plato culinario ficticio mencionado en los versos de 1169 a 1175 de la comedia Las Asambleístas, de Gristófanos.

El diccionario A Greek English Lexicon (1843) de Liddell, Scott y Jones, traduce:

plato compuesto de toda clase de delicatessen, pescado, carne, aves de coral y salsas.



Como hacer un soporte para tu celular usando rollos de cartón

Cada vez mimamos más nuestros celulares. Los celulares forman parte de nuestra vida. Con fotos y recuerdos, trabajamos y nos divertimos junto a ellos, y nos acompañan a todos lados.

Hoy les traemos un DIY para hacer un soporte para tu celular usando rollos de cartón.

Esta es una manera de tenerlo en tu casa, libre de golpes y ralladuras.

Y lo mejor es que es super económico y fácil de hacer!

Materiales:

- Rollo de cartón (de papel higiénico)
- Cinta de colores (washitape)
- Trincheta
- Alfileres
- Tijera

Paso 1:

Lo primero que vamos a hacer es medir el tamaño de tu celular en el cartón, dejando una pequeña diferencia que nos quede fácil de colocar el celular, pero sin que sobre mucho, ya que eso podría hacer que nuestro celular se caiga y eso sería una tragedia!

Paso 2:

Con una trincheta, cortamos el lugar donde marcamos.

Paso 3:

Forramos el rollo con Washi Tape, incluso en donde recortamos. Dejamos los bordes libres.

Paso 4:


Nuevamente con una trincheta recortamos el centro con mucho cuidado

Paso 5:

Colocamos en el borde que habíamos dejado libre, otro color de Washi Tape y decoramos como más nos guste.

Paso 6:

Colocamos los alfileres en la parte de abajo del rollo ya pronto. Y así nos quedaría listo nuestro soporte para celular!



El Oktoberfest

El más famoso festival de la cerveza existente en el mundo reúne a no menos de 6 millones de personas cada año. Tan grande es la fama de este evento que varios países y comunidades alemanas han creado su propio Oktoberfest en lugares como Venezuela, Chile, Perú, Argentina, España, Bélgica, México y Brasil.

Los orígenes de este festival datan de 1810 con motivo de la boda del príncipe Luis de Baviera y la princesa Teresa de Sajonia-Hilburghausen. Desde entonces se ha continuado con una pequeña interrupción de origen bélico o económico.

Únicamente la cerveza que cumple con la Ley de Pureza de 1516 (Reinheitsgebot) puede ser servida en el festival y ésta se fabrica solo dentro de los límites de la ciudad de Munich (München). Las marcas que se beben son: Augustiner-Bräu, Hacker-Pschorr-Bräu, Löwenbräu, Paulaner-Bräu, Spatenbräu y Staatliches Hofbräu München.



No solo de cerveza vive el hombre ya que la fiesta también se ameniza con unas buenas salchichas alemanas, pollos, jäsespätzle -una especie de fideos con queso- y otras especialidades bavarias.

Johanna Greiner
Artículo de mochileros.com

La milanesa alemana

Septiembre y Octubre son los meses del Oktoberfest, tanto en Alemania como en los Estados Unidos. Es un momento para la buena comida y la buena cerveza. La comida semanal es sana y muy abundante, e incluye albóndigas de pan, fideos de huevo, schnitzel y sauerbraten. Jaeger (Jäger) Schnitzel es una chuleta al estilo cazador con salsa de hongos.

Acá está nuestra receta:

Instrucciones:

1- Golpea unas piezas de ternera hasta que esté cerca de 1/4 de pulgada (0,64 cm) de espesor. Pon sal y pimienta a la carne de ternera y espolvorea con harina. Remoja la carne empolvada en una mezcla de huevo. Luego vuelve a introducir para cubrir.

2- Calienta aceite en una sartén a temperatura de fritura. Añade la carne al aceite caliente con cuidado, o el aceite salpicará. Cocina las milanesas de ternera hasta que estén hechas y el recubrimiento de harina quede de un bonito dorado-marrón.

3- Retira la carne de la sartén y colócala en un plato de servir. En la misma sartén, fríe panceta picada y cebolla hasta que el tocino esté crujiente.

4- Añade una mezcla Knorr de salsa marrón y champiñones a la sartén. Saltea los hongos a fuego lento.

5- Añade vino y agua a la sartén y cocina a fuego lento unos minutos. Revuelve la crema líquida el pimentón y el perejil.

6- Vierte la salsa sobre el schnitzel, y sirve.



Interview with our headmaster

Every month we are going to interview a teacher, headmaster, etc.
This month Ana Watson will answer our questions:

Where were you born?

I was born in Quilmes, Buenos Aires, Argentina

Why did you come to Uruguay?

Because I've been in love with Uruguay since I was very, very young. My dream came true thanks to St. Clare's College.

Where would you like to live?

I'm not here, I'd properly live in Argentina

Do you play an instrument?

Unfortunately, I don't, but I love to sing. I sing every day.

Tell us two of your hobby's

Doing Crossword puzzles and playing solitaire.

What is your favorite band?

The Beatles.

What is your favorite dish?

Fresh caught fish with vegetables... and pizza, of course!

Do you have pets?

I do, I have two great dogs. Their names are Agustina y Cotton.

What is the first thing you do when you get up in the morning?

I let the dogs out

What was the most uncomfortable thing which happened to you at school?

I was embarrassed when my sister cried because she did not want to stay at school. We were both in Kindergarten.

Did you like school when you were a little child?

I loved school!

Were you a good pupil?

Yes, I was but I was a better student in High school and University. I have three Bachelors of arts from the Universidad del Salvador, in Buenos Aires, Argentina (Licenciada en Lengua Inglesa, Profesora de Ingles y Traductora Cientifico-Literaria) and one Master's Degree from the Virginia Commonwealth University in the USA (Educational Leadership and Administration).

What was your favorite subject at school?

I had many: English, History, Spanish and Physical Education

What do you think about liberalizing cannabis?

I am totally opposed to the use of any drug. The legalization of cannabis is a huge mistake.



Chistes

Qué tienen de parecido un árbol y un borracho???

En que el árbol empieza en el suelo y termina en la copa y el borracho empieza en la copa y termina en el suelo

Mamaaaaa!!!

Qué?

Me acaba de morder una serpiente!

Cobra?

No, me mordió gratis.

El papá le dice a Jaimito:

Hijo, si sales mal en el examen el día de mañana olvídate de que soy tu padre!

...Al día siguiente...

El padre: Jaimito, cómo saliste en el examen?

Jaimito: Ay! y tú quién eres???

Papá, cómo sabes cuando estás borracho?

Mira: ves estos dos árboles? Si estas borracho serían 4

Pero si solo es uno???

Llega Pepito a la escuela llorando y la maestra pregunta...

-Que te pasó Pepito?

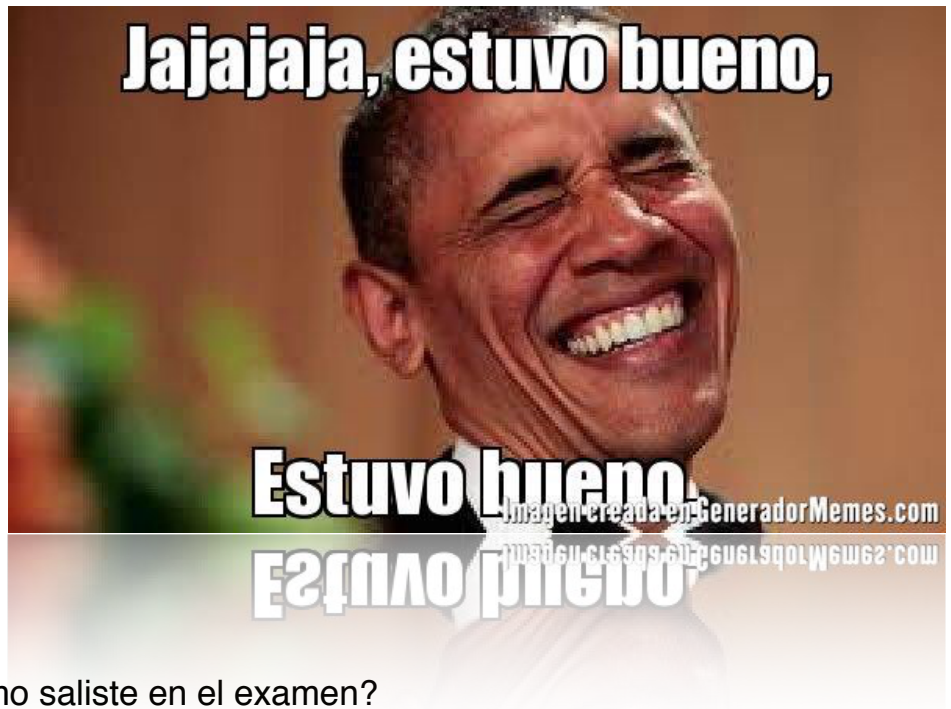
-Me robaron, maestra

-Ay, dios mío! ...y que te robaron?

- La tarea!

Cuál es el país que primero se ríe y después explota?

Ja-pón



Yo vivo a fuerza de la vitamina C

- Computadora
- Celular
- Cama
- Comida

Cual es el significado de etc.?

(E) Escribir... (T) Tanto... (C) Cansa...

-Mamá, mamá , porqué tienes los ojos cerrados en frente de la computadora?

- porque windows me dijo que cierre las pestañas

-Mamá, mamá, en la escuela me dicen gorda

-Ay hija, pobre silla

-Gracias mamá

-Nooo! Hija, pobre silla que la vas a romper

-Policía, Policía, unas mujeres se pelean por mí

- Hay un problema?

- Si!!! La fea está ganando!



La pregunta del Mes



Todos los meses vamos a hacerles una pregunta para todos y vamos a ver quién o que ganó.

Este Mes: **Nacional o Peñarol ???**

Por favor, los que quieren participar, anoten en un papel lo que prefieren y colóquenlo en una caja que dice "Ideas para el SCC Magazine" que está en la recepción de arriba. Vale hasta el 30 de Noviembre.

En la próxima revista van a poder ver el resultado.



Resuelve estas adivinanzas

Acá van las adivinanzas:

Es feo pero no es una persona, tampoco animal. Es duro como un objeto, pero no es un compuesto de la alquimia ni tampoco es un elemento biológico Qué es???

El _ _ _ _ _ _ _ _ _ _

Y un poco mas fácil:

Soy alto, mi cabeza es brillante y siempre guío a los caminantes.

Qué o quién soy???

El _ _ _ _ _



SUERTE

Uruguay en el lugar 11 del nuevo ranking FIFA

El ranking FIFA se publicó este lunes y con las nuevas posiciones los celestes no serán cabezas de serie en el sorteo para el mundial de Rusia 2018.


Para el sorteo de cara a la próxima copa del mundo se tendrá en cuenta la última actualización del ranking, O será la correspondiente al mes de octubre. Otra selección que no será cabeza de serie es España, a pesar de haberlo sido en 2008 Y 2012.

El sorteo que definirá los grupos mundialistas se realizará el 1 de diciembre en Moscú, en el palacio de Congresos de Kremlin. Los primeros 10 sigan las siete selecciones mejor ubicadas en el ranking y los locales. Por lo que serán: Rusia, Alemania, Brasil, Portugal, Bélgica, Polonia y Francia.

Ranking FIFA:

1. Alemania 1.631 puntas
2. Brasil 1.619 puntos
3. Portugal 1.446 puntos
4. Argentina 1.445 puntos
5. Bélgica 1.333 puntos
6. Polonia 1.323 puntos
7. Francia 1.226 puntos
8. España 1.218 puntos
9. Chile 1.173 puntos
10. Perú 1.160 puntos
11. Uruguay 1.034 puntos

Johanna Greiner
Artículo de El País





Tus padres no te dejan jugar a videojuegos porque dicen que no es bueno para vos pero te encantaría jugar como tus amigos en el celular? Entonces tienes que presentarlo como si fuera algo donde puedes aprender, algo bueno...

Intenta persuadirlos con videojuegos educativos.

Para eso te hicimos una lista de los videojuegos más „educativos“:

1. **Minecraft** es un ejemplo de videojuegos que, en principio, no fue pensado para utilizarse en educación, pero cuyas características permiten darle múltiples usos. Un grupo de programadores y educadores han decidido crear una versión para ser utilizada en las aulas de todo el mundo. Junto con esta versión, se ofrece también una gran cantidad de ejercicios y actividades para aprovechar todo el potencial de este videojuego.
2. **Hakitsu**: Quizá pueda resultar extraño incluir un videojuego de lucha en un artículo sobre videojuegos educativos, pero Hakitsu nos propone un torneo de lucha de robots en el que será necesario aprender a programar para poder ganar. A través de guiones cada vez más sofisticados conseguiremos proclamarnos campeones del torneo, una forma entrenada y motivadora de aprender programar. Por el momento, solo está disponible para iOS, aunque prometen una versión para android en poco tiempo.
3. **Proyecto Kokori**: Este videojuego pone a los jugadores a los mandos de una pequeña nave, un „nanobot“ capaz de introducirse en una célula para estudiarla, además de identificar y solucionar los problemas que puedan ir encontrando. Biología en primera persona dividida en varias cortas con diferentes niveles de complejidad que permiten trabajar contenidos relacionados con el área de biología.
4. **Dragon Box**: Este videojuego está diseñado para trabajar contenidos matemáticos (álgebra, más concretamente) de una manera diferente a la que estamos acostumbrados. Para ello, en los primeros pasos del juego los problemas se representan mediante objetivos, se sustituyen por variables y números de manera que, al finalizar el juego, seremos capaces de resolver ecuaciones complejas sin mayor esfuerzo.
5. **SimCity Edu**: SimCity es un juego de simulación en la que los jugadores deben crear y gestionar una ciudad. Electronic Arts, la compañía responsable del juego, junto con Glass Lab, especializados en juegos

educativos, han abierto una comunidad online que seguramente docentes y educadores encontrarán muy interesante. En ella se facilitan una gran cantidad de propuestas didácticas para aprovechar el valor educativo de este juego para trabajar temas como ciencias, tecnología, ingeniería, matemáticas, ciudadanía, política, resolución de conflictos y economía.

6. **Simple Machines:** Este sencillo juego ha sido diseñado por el Museum of Science and Industry de Chicago y nos presenta un simpático robot al que tendremos que echar una mano para recoger las piezas necesarias para construir una máquina. Durante el recorrido en busca de dichas piezas, se nos presentarán ciertos desafíos que tendremos que resolver poniendo en práctica nociones básicas de física. A medida que vayamos superando los desafíos, el juego nos ofrecerá nociones teóricas que nos ayudarán a comprender mejor la física aplicada.
7. **Naraba World:** Este videojuego nos propone un viaje a Naraba, un mundo de fantasía, en el que, de manera misteriosa, han aparecido una serie de islas. Con una dinámica de "mundo abierto", el usuario podrá explorar estas islas y resolver los misterios y acertijos que se le presentan poniendo en práctica sus conocimientos. El juego ha sido diseñado teniendo en cuenta los contenidos curriculares referentes a las etapas infantil y primaria (5-12 años).
9. **Immune Attack:** El objetivo de Immune Attack es salvar la vida de un paciente que sufre una grave infección bacteriológica. Para ello, los jugadores introducen en su cuerpo mediante una diminuta nave para tratar de encontrar todos los focos de la infección y devolver la salud al paciente. Por el camino, los jugadores acceden y ponen en práctica conocimientos sobre los procesos biológicos que permiten a los macrófagos y neutrófilos (células blancas de la sangre) detectar y combatir las infecciones.
10. **Discover Babylon:** Discover Babilonia nos planteará una serie de desafíos y misterios que sólo pueden ser resueltos mediante el desarrollo de una comprensión de la sociedad mesopotámica, las prácticas comerciales y las transacciones. Para ello, el juego presenta entornos realistas para trasladarnos a Mesopotamia (situada en el actual Irak) y descubrir las huellas de esta antigua civilización. Es un videojuego dirigido a jugadores de 8 a 14 años de edad.

Acá presentamos el Menú de Noviembre

	30/10 al 3/11	6/11 al 10/11	13/11 al 17/11	20/11 al 24/11	27/11 al 1/12
Lunes	Hamburguesas de legumbres y arroz integral con verduras al horno y mayonesa de zanahoria- Yogurt con bananas y miel	Tortilla de Papas con ensalada de tomate y lechuga- Yogurt con granola	Calzone Capresse- Yogurt con granola	Tarta de Puerro y jamón cocido con ensalada de tomate y lechuga- Yogurt con granola	Tortilla de papas con ensalada de tomate y lechuga- Yogurt con granola
Martes	Colita de cuadril orgánica certificada, papas al natural, huevo y chauchas- fruta fresca	Spagetti con albondigas en ragout de tomates frescos (carne orgánica certificada)- ensalada de frutas	Pollo de campo, limón y zanahorias glaseadas- fruta fresca	Cazuela de pollo con chachas, hongos y pan casero- Ensalada de frutas	Burritos de harina de maíz con frijoles, tomate y verdes- fruta fresca
Miercoles	Croquetas de pesca local, arroz integral y verduras salteadas - Carrot cake	Fillet de pesca del día, limón, ajo y hierbas con croquetas de choclo- Torta brownie de chocolate y zuchini	Milanesa de pesca del día al horno con puré de papas y ensalada- Carrot cake	Croquetas de pesca local, arroz integral y verduras salteadas- Budin de pan	Milanasas de pesca del día al horno con puré de papas y ensalada- Torta de brownie de chocolate con zuchini
Jueves	Lasagna de vegetales tomate, jamón y mozzarella - Flan de coco	ñoquis de papa con salsa blanca y hongos- fruta fresca	Croquetas de arroz con ensalada de zanahoria y repollo blanco- Frutillas con crema	Tagliatelle con salsa de tomates frescos y parmesano- Martín Fierro	Ricotto de hongo con panceta y parmesano- Flan de coco
Viernes	Cerdo braseado con puré de boniatos y ensalada verde- Ensalada de frutas	Milanesa al horno de carne orgánica certificada con puré de calabaza y ensalada- Cubos de fruta fresca	Colita de cuadril orgánica certificada, milhojas de papa- Ensalada de frutas	Hamburguesas de carne organica certificada, queso, cebolla caramelizada y lechuga. Papas cuña- Fruta fresca	Cerdo braseado con puré de boniatos y ensalada verde- fruta fresca
OPCIÓN B					
	30/10 al 3/11	Flan de verduras , ensalada de legumbres y trigo burgol			
	6/11 al 10/11	Tarta del día con ensalada de tomate, choclo, cebolla y zanahoria			
	13/11 al 17/11	Tortilla de papas con ensalada de lechuga, tomate y zanahoria			
	20/11 al 24/11	Arroz oriental, verduras, semillas de girasol y salsa de soja			
	27/11 al 1/12	Flan de verduras, ensalada de legumbres y trigo burgol			

Esto fue la primera Edición del SCC Magazine!
Muchas gracias a todos que nos ayudaron!

Esperamos que les haya gustado!

Some previews of our next edition:

- An interview with a dog breeder of white German shepherds.
- An interview with one of the class presidents.
- The result of our little quiz
- Some presentations about books
- A delicious recipe to share
- Ideas for the summer
- The winners of the halloween costume contest
- A presentation about a foreign country
- Interview with one of the students and teachers and other surprises...

Donations are welcome for our School Magazine.

Be a supporter, find sponsors and get a voucher for each sponsor!



Your SCC Magazine Team



St. CLARE'S COLLEGE

BUILDING THE FUTURE



INSCRIPCIONES 2018 ABIERTAS

